



# PŁYTKI POD ZABEZPIECZENIA SIMON 500



Adapter do szyny DIN

## Wykonanie:

Estetyczny wygląd pokryw gwarantuje idealne dopasowanie do produktów standardu SIMON 500.

## Konserwacja:

Konstrukcja pokryw umożliwia konserwację i kontrolę połączeń bez wyjmowania mechanizmu.

## PŁYTKA Z POKRYWĄ POD ZABEZPIECZENIA



50000074 -030 -038


Płytki SIMON 500 pod wyłącznik 2-polowy.

Do stosowania w obudowach podtynkowych i natynkowych serii SIMON 500.

## Instalacja mechanizmu w plakietkach SIMON 500



## PŁYTKA Z POKRYWĄ POD ZABEZPIECZENIA DO INSTALACJI W PUSZKACH PODŁOGOWYCH



**50010074 -030 -038**

Płytki SIMON 500 pod wyłącznik 2-polowy – tylko do montażu w puszkach podłogowych serii SIMON 500.

### Instalacja mechanizmu puszek podłogowych



1




2




3

### Elementy zapasowe




**50000076-039**  
Adapter DIN do płytki 50000074



**50010076-039**  
Adapter DIN do płytki 50010074

## PŁYTKI POD ZABEZPIECZENIA W STANDARDZIE CIMA



<b>S195N /8 /9 /14</b>	Płytki CIMA pod wyłącznik 2-polowy do montażu w puszkach podłogowych SF CIMA oraz obudowach ściennych SBM, SBC.
<b>SMN /9 /14</b>	Płytki CIMA pod wyłącznik 2-polowy do montażu w kolumnach i minikolumnach ALC oraz miniwieżach ST.
<b>S145</b>	Adapter DIN do aparatury modułowej.

Standard CIMA zastąpiony został standardem SIMON 500.  
Plakietki pod zabezpieczenia w standardzie CIMA dostępne są do wyczerpania stanów magazynowych.